













カテーテルアブレーション治療を受ける(

)さま

主治医

受け持ち看護師

カテーテル治療は午前中から始まります ()番目です。

	(水)	(木)	(金)	(土~月)	
治療前日	治療当日(治療前)	(治療後)	治療翌日	治療2日目~4日目	
治療処置 内服薬 検査	・以下のお薬は中止して下さい ・抗不整脈薬 [] ・抗血小板薬 [] ・ワーファリン() ・[] ・他の内服はいつも通り飲んで下さい ・胸の心電図をつける部位と足の甲に印をつけます ・両足のつけ根と頸部・胸部の除毛をします  ・治療前の必要な検査がまだの方は受けていただきます ・血液・尿検査 ・心電図 ・経食道心臓エコー検査 ・心臓エコー検査	治療3時間前()時頃 ①検査着に着替えていただきます ②左手に点滴を始めます 点滴は、翌日医師の指示があるまで続けます  治療1時間前()時頃 安定剤を内服していただきます 治療時間になると ①トイレに行ってください ②陰部を隠すための布をお渡しします ③糖尿病の方は血糖測定をします ④ストレッチャーで4階検査室へ行きます ・血糖を下げる内服薬() インスリンは中止してください ・他の内服薬はいつも通り飲んでください ・抗生物質(シプロキサン)を飲んで頂きます 以後、毎食後1錠ずつ、2日間飲んで頂きます ・以下のお薬は中止して下さい [] 	・ストレッチャーで1123号(観察室)に戻ってきます 帰宅時 ①心電図(病棟)をとります ②退院までモニター心電図をつけます ③糖尿病の方は血糖測定をします  *首のガーゼは2時間後絆創膏に交換します *足のつけ根に止血のためのテープと砂袋をのせて帰ってきます ①5時間後砂袋をはずします ②7時間後固定用瓶を止めているテープをはずします ③翌日まで傷口に絆創膏を貼っておきます	起床時 心電図(病棟)をとります 医師の診察後 ①治療部位を消毒します ②胸と足の甲の印を消します ③医師の指示の時間に点滴を抜きます ④医師の許可があれば元の部屋に戻ります ・以下のお薬を再開して下さい ・抗不整脈薬 [] ・抗血小板薬 [] ・ワーファリン() ・[]	(/)より (グリコラン・メトグルコ・ネルビス)を再開してください。 ・退院前にモニター心電図を外します
呼吸循環	体温、脈拍、血圧等測るため看護師がうかがいます (入院時・14時・19時) 	体温、脈拍、血圧等測るため看護師がうかがいます (10時・検査直前) 	体温、脈拍、血圧等測るため看護師がうかがいます 胸痛や出血がないか確認します (治療後2時間まで1時間毎) 	体温、脈拍、血圧等測るため看護師がうかがいます (起床時・10時・14時・19時) 	
栄養	お食事は()食です 	()は絶食です *水分は摂っていただけます 	食事は治療2時間後から摂っていただけます *水分は治療直後から摂っていただけます *7時間以内は寝た状態での食事となります 	*朝ごはんはお部屋での食事となります	
活動	病院内は自由です	病棟内は自由です	ベッド上で安静にしてください *7時間後から病棟内自由です	病院内は自由です	
排泄		治療後の安静が守れるように尿管を入れます	病棟内が自由になれば、尿管を抜きます		
清潔	除毛が終われば、シャワーか入浴をして頂きます 			入浴できないので、体を拭く蒸しタオルをお渡しします ・治療2日目(土)より入浴できます	
説明指導	必要物品:承諾書	・入れ歯や時計、アクセサリ、ヘアピンなどはずしておいて下さい ・化粧やマニキュアもしないで下さい ・治療後は、1123号(観察室)に移動しますので食事・洗面用具・薬をまとめておいて下さい	・胸痛・動悸、出血などあるようでしたらナースコールして下さい ・治療直後は、出血しないよう検査部位の安静が重要となります。看護師がお伝えするまで検査部位を動かさないようにして下さい	・退院までに服薬指導と退院指導があります。 ・退院後、日常生活に制限はありません。退院後、発作が出た場合は、まずは落ち着いてください。15分程休息をとっても症状が治まらない場合は、病院へご連絡ください。	

* 治療により予定が変更となることがありますが、ご了承ください。不明点は看護師にお尋ねください。